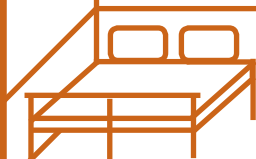
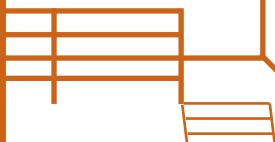


Een rookmelder laat je niet stikken!

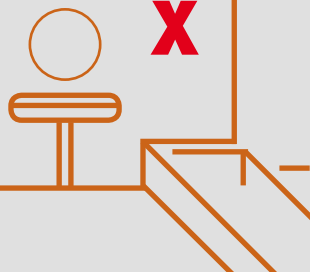
SLAAPKAMER



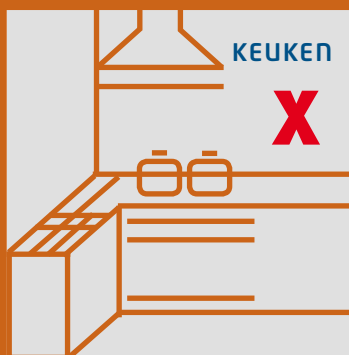
GANG




BADKAMER



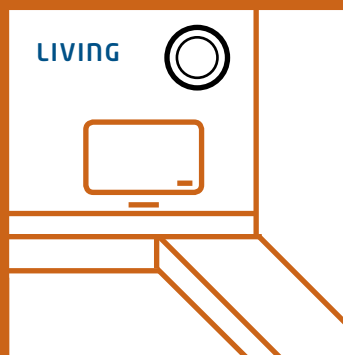
KEUKEN



HALL



LIVING




VERWARMINGS-
LOKAAL



KELDER



GARAGE



NOODZAKELIJK



AANBEVOLEN

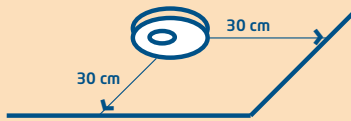


AF TE RADEN

Rookmelders

detecteren meestal sneller dan jou
de rook van een brand. Het waarschuwingssignaal
maakt je ook wakker als je slaapt.

- Installeer in je woning optische rookmelders.
- De batterij voorzien in het toestel kan een verschillende levensduur hebben. Een goede rookmelder is voorzien van een niet-ervangbare batterij met een levensduur van 10 jaar.
- Zoek op de verpakking naar de labels CE en EN14604.
- Plaats 1 of meerdere rookmelders in de hal of het trappenhuis op elk bewoond niveau van het huis.
- Installeer de rookmelders aan het plafond op minstens 30 cm van de hoek. Op die manier kan de detector het snelst de rook oppikken.



- Test tenminste 1 keer per maand uw rookmelder.
- Verwijder regelmatig (maandelijks) het stof van de rookmelder.
- Hou steeds rekening met de wettelijke voorschriften die van toepassing zijn in uw Gewest.



Om extra exemplaren van deze leaflet te bestellen, stuurt u gewoon een e-mail naar: infodoc@ibz.fgov.be of een fax naar 02 557 35 22.

Deze leaflet kunt u ook downloaden op www.besafe.be

Algemene Directie Veiligheid en Preventie

Waterloolaan 76
1000 Brussel

T 02 557 33 99
F 02 557 33 67

vps@ibz.fgov.be
www.besafe.be